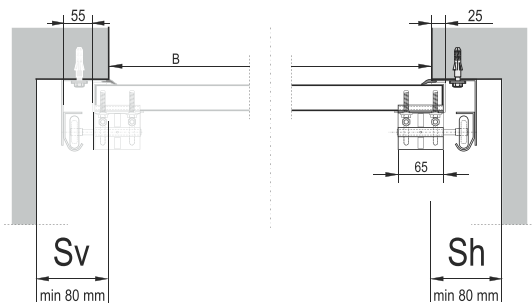


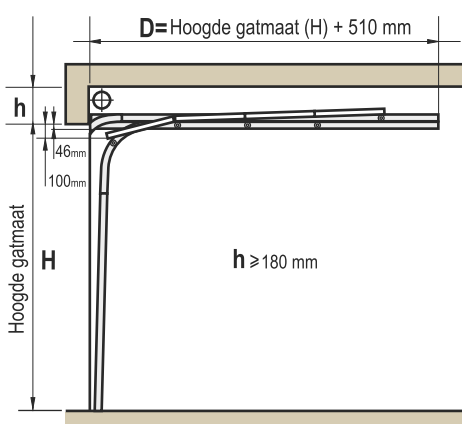
HARDWARE TYPE TL



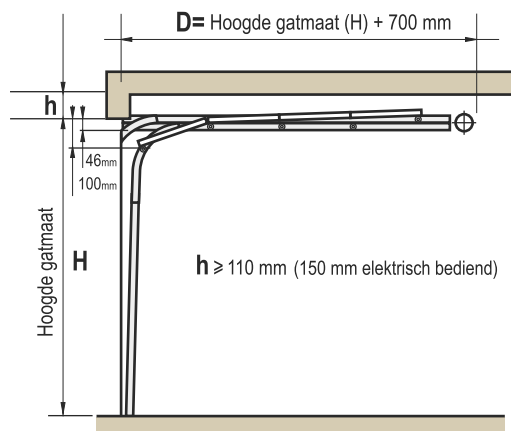
TL-railsystemen zijn uitgerust met torsieveren voor een perfecte balancerende voor grotere deuren in iedere gewenste afmeting, of sectionaldeuren die voorzien zijn van accessoires zoals een loopdeur of deurbladverstevingen. De torsieveren worden aan de voorzijde van de garage bevestigd en benodigen een bovenruimte van minimaal 180 mm. Bij deuren met een breedte groter dan 3000 mm worden standaard 2 torsieveren toegepast. Een compacte railvariant met achterliggende torsieveren of afwijkend railsysteem is eveneens leverbaar.



LHR FM - Verlaagd railsysteem met dubbele bovenrails en torsieveren aan voorzijde.



LHR RM - Verlaagd railsysteem met dubbele bovenrails en torsieveren aan achterzijde.



OP AANVRAAG

